

POLARIS vs RCMS

QU'EST-CE QUE CA VA CHANGER ?

Polaris

Rotary



Polaris

La page d'accueil du Site Internet



Tous Calendrier Lettres Actualités Actions Divers



Présentation de notre fanion...
Les Rotary Clubs, se dotent d'un fanion dès leur remise de charte, afin de symboliser...



Participation du Rotary Tonnay-Charente Estuaire aux co...
Depuis le début du confinement, la BA 17 et ses 66 associations et COS partenaires o...



Participation du Rotary Tonnay Charente Estuaire aux co...
Merci à tous pour votre engagement et vos dons ! Les membres du Rotary club Tonnay...



Voeux du président...
Mes chers Amis Formuler des Vœux pour 2021 est un exercice à la fois simple et com...

BIENVENUE SUR LE SITE D'INFORMATION DU ROTARY CLUB DE BORDEAUX OUEST

En cette année Rotarienne 2020/2021, le RC de Bordeaux Ouest est présidé par Vélérie Wickers et comprend 69 Membres. Ils se réunissent tous les mardis pour leur permettre de se retrouver, d'écouter les conférenciers et de puiser toujours leur force dans la philosophie de Paul Harris qui ressentait le besoin de rapprocher les hommes et les femmes de bonne volonté, capables de cumuler leur savoir faire pour les mettre au service des autres, pour cultiver la paix dans le monde et catalyser les idées dans des actions à entreprendre.



Image par Clément Falize



En savoir plus sur le [Rotary International](#)

FR  OLIVIER GAROSI

MES CLUBS

Rotary 
Club de Bordeaux Ouest

Page d'accueil

L'adresse ne change pas :
<https://CLUB.rotary-1680.org>

Zone Connexion

Zone Actions

Vignette

Slider

Carroussel

Contenu

RÉUNIONS

ACSO
1ER MARDI DU MOIS
MARDI 12:30

8 places des quillances
33000 Bordeaux

Polaris

La connexion privée

Zone Connexion

NON CONNECTE

La protection de vos données personnelles est fondamentale. Nous avons tout mis en oeuvre pour nous conformer aux règles européennes (incluant le RGPD) relatives au traitement de données personnelles. Vous êtes invités à consulter notre Charte vie privée et nos Conditions générales en bas de page. Pressez OK si vous acceptez cette déclaration. (UDEU-FR1.0) [En savoir plus](#)

OK

Rotary  Bordeaux-Ouest

≡ NAVIGATION

FR

CONNEXION



Message RGPD

Pastille Connexion « Vierge »

Evènements Publics seulement

CONNECTE

Rotary  Bordeaux-Ouest

≡ NAVIGATION

FR

OLIVIER GAROSI



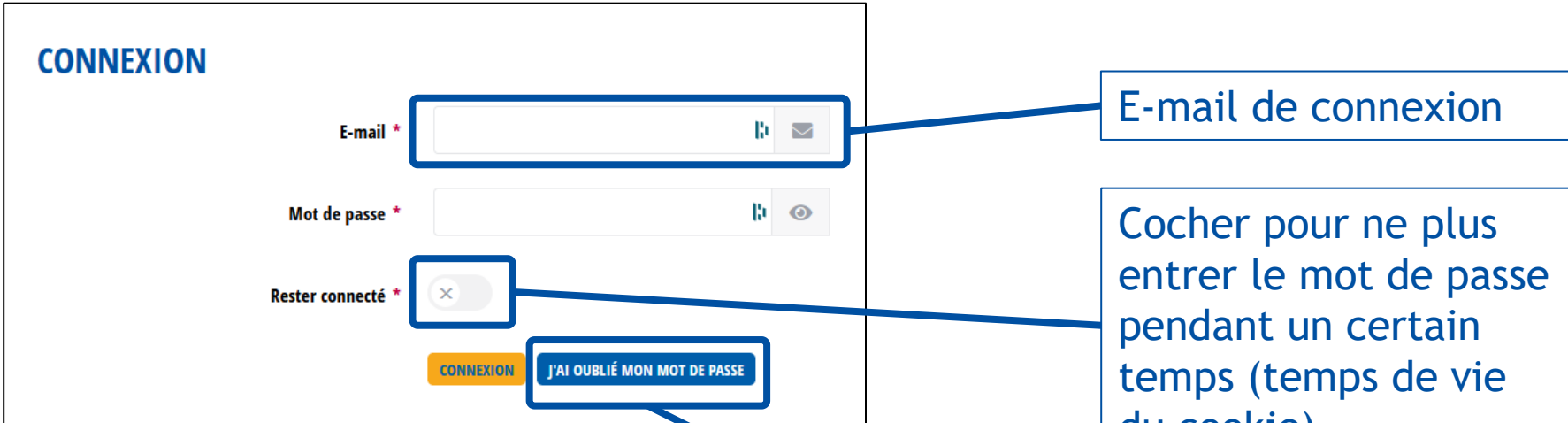
MES CLUBS

Plus de Message RGPD

Pastille Connexion Personnalisée

Accès à la liste des membres, des évènements privés et autres Clubs

Connexion



The screenshot shows a login form titled "CONNEXION". It contains three input fields: "E-mail" with an envelope icon, "Mot de passe" with an eye icon, and "Rester connecté" with a toggle switch. Below the fields are two buttons: "CONNEXION" (orange) and "J'AI OUBLIÉ MON MOT DE PASSE" (blue). Three callout boxes point to the form: one to the email field, one to the "Rester connecté" toggle, and one to the "J'AI OUBLIÉ MON MOT DE PASSE" button.

E-mail de connexion

Cocher pour ne plus entrer le mot de passe pendant un certain temps (temps de vie du cookie)

Le bouton « J'AI OUBLIÉ MON MOT DE PASSE » est complètement fonctionnel, et envoie un mail pour réinitialiser son mot de passe.



Attention, car les nouvelles règles de choix du mot de passe sont plus strictes. Le CICO ne peut pas contrôler le mot de passe des utilisateurs : c'est à eux de le faire (RGPD).

- 8 caractères mini
- Majuscule & Minuscule
- 1 chiffre mini
- 1 caractère spécial mini

Connexion Spécifique aux CICO & Administrateurs (ceux qui ont accès aux données des membres)

CONNEXION

E-mail *  

Mot de passe *  

Rester connecté *

[CONNEXION](#) [J'AI OUBLIÉ MON MOT DE PASSE](#)



Même procédure, mais, sur réinitialisation du mot de passe, un code de vérification est envoyé sur le mail de l'administrateur.

Il faut que l'administrateur entre ce code de vérification pour accéder à l'Administration du site.

Pourquoi une Connexion Spécifique

 **RGPD**




- Les données des membres doivent être **protégées**
- Vous vous **engagez** en tant que CICO à **ne pas les divulguer** en dehors du RI
- Les exports des listings des membres doivent être utilisés avec **parcimonie et seulement pour un besoin interne**
- Le CICO peut déléguer (nommer) **3 administrateurs supplémentaires par Club maximum**, nombre limité pour limiter les risques de fuite de données



Polaris

Le menu de votre Site



Menu du Site

Menu



BIENVENUE SUR LE SITE D'INFORMATION DU ROTARY CLUB DE BORDEAUX OUEST

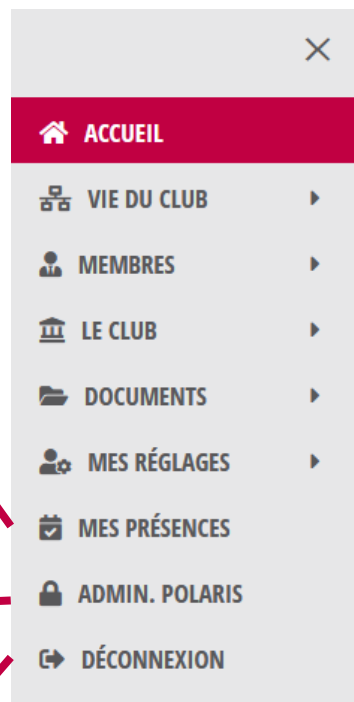
En cette année Rotarienne 2020/2021, le RC de Bordeaux-Ouest est présidé par Valérie Wickers et comprend 69 Membres. Ils se réunissent tous les mardis pour leur permettre de se retrouver, d'écouter les conférenciers et de puiser toujours leur force dans la philosophie de Paul Harris qui ressentait le besoin de rapprocher les hommes et les femmes de bonne volonté, capables de cumuler leur savoir faire pour les mettre au service des autres, pour cultiver la paix dans le monde et catalyser les idées dans des actions à entreprendre.



Listing des présences de l'utilisateur aux diverses manifestations (Club ou autres)

Administration du Site (réservée au CICO et aux Administrateurs, gérés par le CICO)

Déconnexion du site en tant que membre du RI



Calendrier
Message du président
Bulletins
Actualités
Actions
Divers
Galeries de photos

Les évènements et actualités du Club.

Pages d' « Articles » provenant de l'Administration

Comité
Commissions
Membres
in memoriam
Annuaire - Membres

La composition du Club, la liste des membres.

Accessible en privé (mode connecté)

A propos de nous
Réunions
Organisation Rotary

Partie publique d'informations du Club et du RI

Dossiers

Tous les fichiers du Club

Données personnelles
Données professionnelles
Paramètres
Liens externes
Modifier le mot de passe

Modification des données personnelles et de la communication de l'utilisateur avec le RI.

Important pour le RGPD et votre tranquillité.

Le QR code servira pour l'organisation des manifestations du Club (présences)



ID: 10976 ID RI: 8704756

Votre QR-Code nous aide à saisir votre présence et à enregistrer vos données pour un événement donné. Votre QR-Code est une image numérique de votre identificateur Rotary

RÉUNIONS

Polaris

Le module Administration

Le Module Administration



The image shows a screenshot of the Rotary administration interface. On the left is a blue sidebar menu with the Rotary logo and a hamburger menu icon. A yellow box highlights the menu items, and a callout box labeled 'Menu' points to the hamburger icon. The main content area is light gray and contains the text 'Commencer' followed by a globe icon, a dropdown menu for 'RC Bordeaux-Ouest', a language selector for 'FR', and a user profile for 'Salut, Olivier' with a circular profile picture icon. A large blue-bordered box in the center contains the text 'ZONE DE TRAVAIL'. Three callout boxes with lines pointing to the globe, the dropdown, and the user profile provide additional context.




Menu

Retour pratique et rapide sur le Site Internet du Club

Sites administrés (en pratique, un seul, sauf DICOs)

Menu informations personnelles du membre connecté

Rotary  

Commencer  RC Bordeaux-Ouest  FR Salut, Olivier 

Page d'accueil >

Vie du Club >

Membres >

Organisation de Club >

Informations de Club >

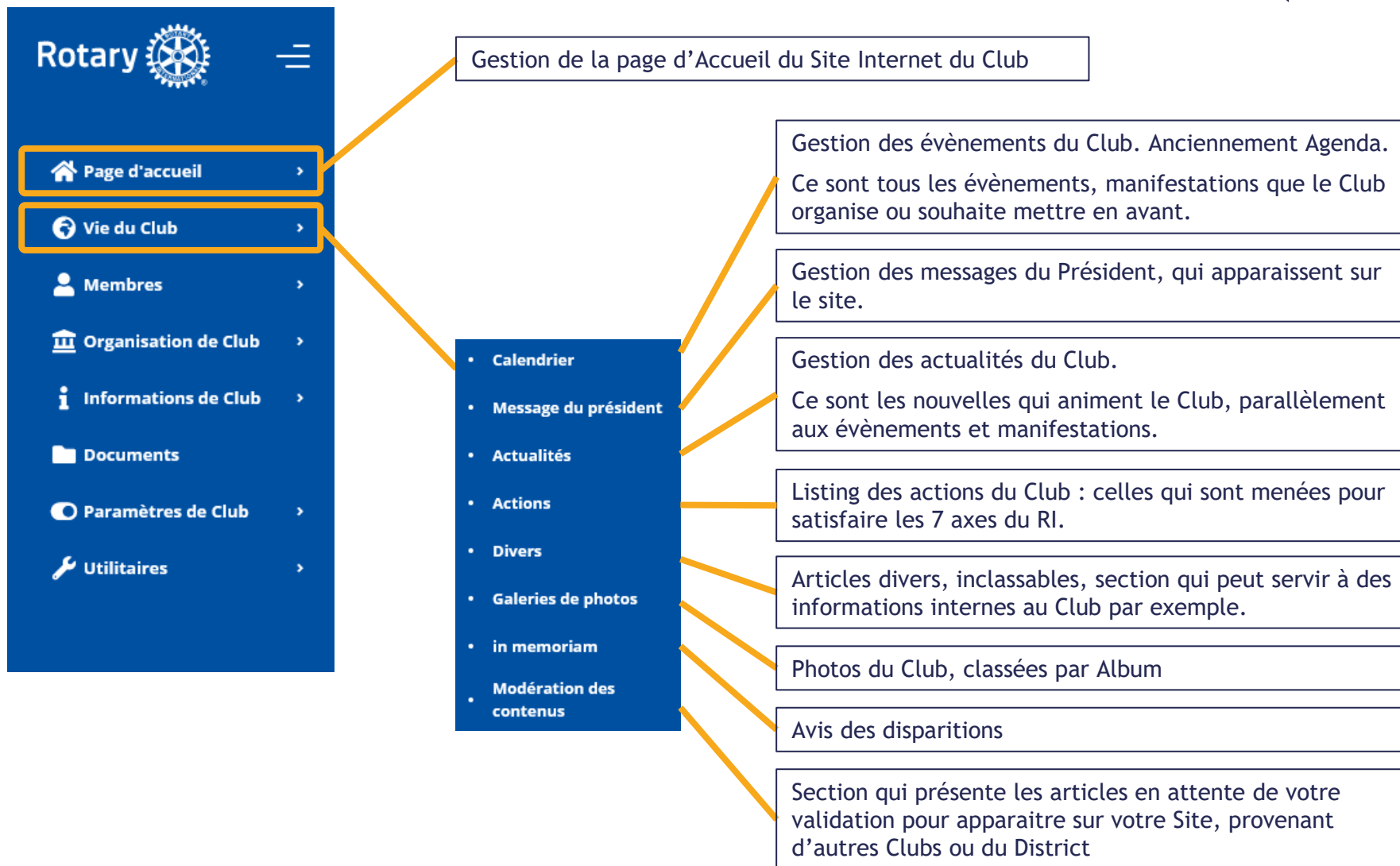
Documents

Paramètres de Club >

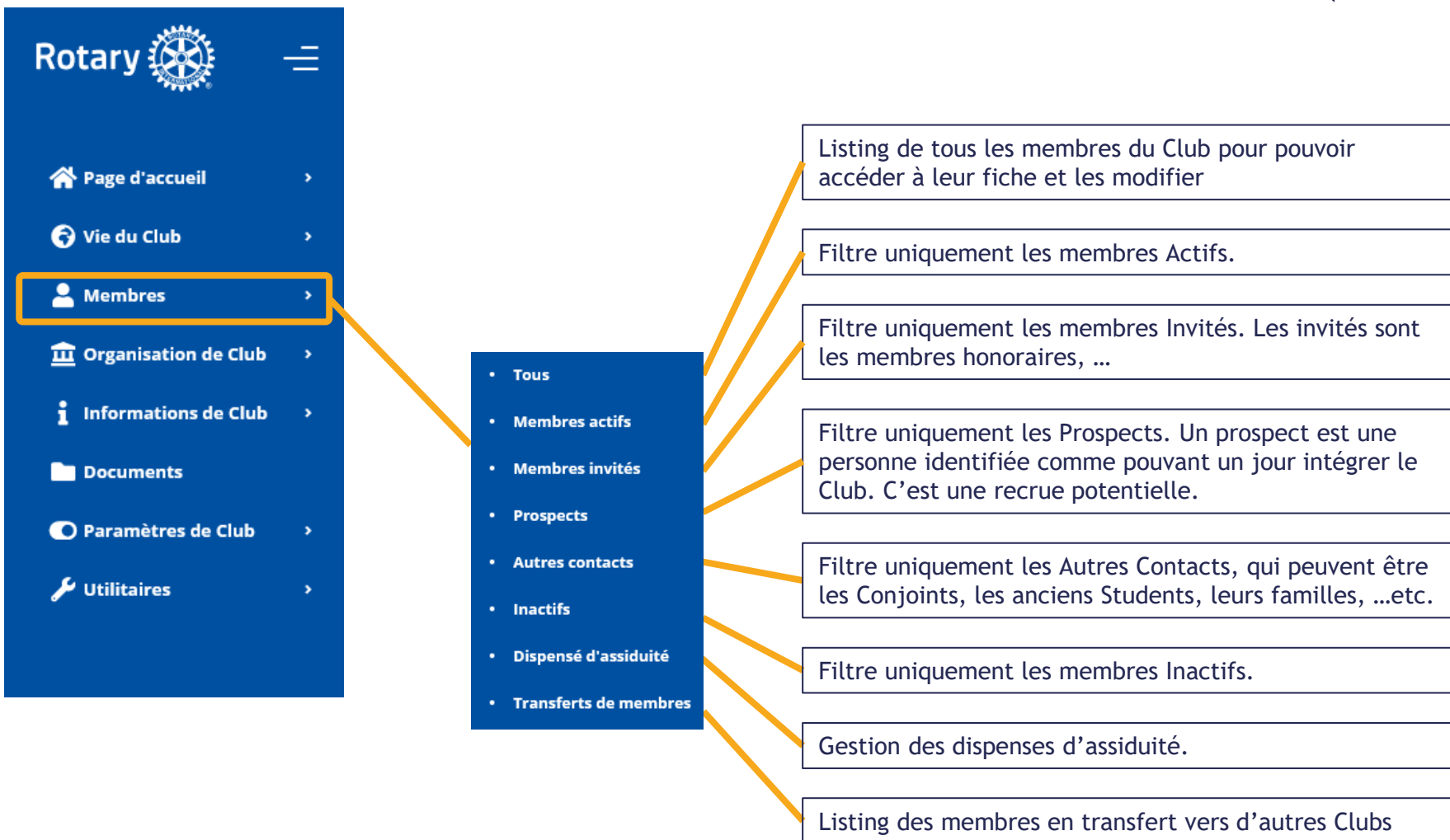
Utilitaires >

ZONE DE TRAVAIL

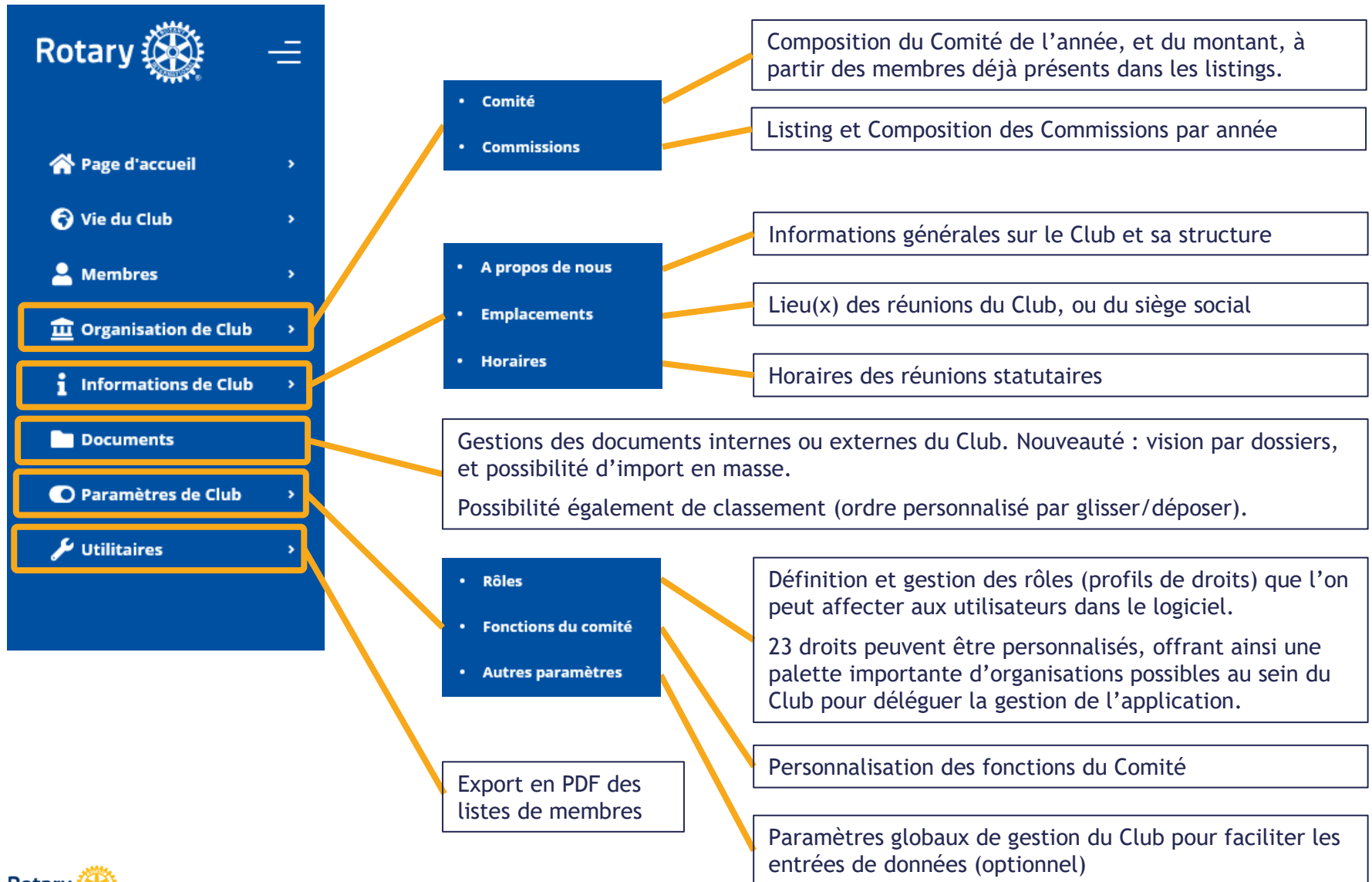
Fonctions d'Administration (1/3)



Fonctions d'Administration (2/3)



Fonctions d'Administration (3/3)



Polaris

Principes d'utilisation de l'Administration

Navigation Générale : Section sans création

Fil d'Ariane cliquable indiquant où nous sommes

Page d'accueil

Commencer > Page d'accueil > Accueil > Bannière

Accueil

Général Contenu **Bannière** Vignette Bouton Je donne

Bannière "FR-T2022FR_Lockup_RGB LOGO 2021 2022 OFFICIEL .png"

Téléchargement *

Attention: la taille maximale d'un fichier téléchargé est de 20 Mo. Sachez que le téléchargement de nombreux fichiers volumineux tels que des images et des films peut entraîner des frais d'hébergement supplémentaires pour votre unité.

CONTENU A CHANGER (FORMULAIRES)

Déposez les fichiers ici, ou cliquez pour les télécharger

Description FR Description de la bannière

Sauvegarder

Navigation par onglets dans une section

Navigation Générale : Section avec création

Les listes peuvent être filtrées

Des boutons d'actions apparaissent

Rotary

- Page d'accueil
- Vie du Club**
 - Calendrier
 - Message du président
 - Actualités
 - Actions
 - Divers
 - Galeries de photos
 - in memoriam
 - Modération des contenus
- Membres
- Organisation de Club
- Informations de Club
- Documents
- Paramètres de Club
- Utilitaires

Vie du Club

Commencer > Vie du Club > Calendrier

RC Bordeaux-Ouest FR Salut, Olivier

Calendrier

Général Financier

Vue générale

Filtrer Créer Exportation

Saisir un terme de recherche Choisir la visibilité Choisir le statut 25.03.2021 25.10.2021

Trimestre passé Trimestre en cours Semestre en cours Année en cours

Rechercher Réinitialiser la recherche

Image principale	Événement	Date ^	Langues	Qui peut voir	Promu dans la propre unité	Affichage activé sur	Promu dans d'autres unités	Statutaire	Taux de présence	Inscriptions	Actions
	Adopte un pin sauve des vie Place de la bourse Bordeaux	06.06.2021 00:00 - 06.06.2021 00:00	Français	Public	Carrousel, Slider	23.04.2021 19:26 - 23.05.2021 19:26		Non	0.00%		
	JETONS - CANCER	29.05.2021 09:00 - 29.05.2021 20:00	Français	Tous les membres actifs, invités et prospects (propre unité)				Non	0.00%		

Navigation Générale : Section Création / Modification

Commencer > Vie du Club > Calendrier > Créer un événement

Créer un événement

Langues * Français

Titre FR * Exemple d'évènement

Début le * 25.04.2021 12:30

Se termine le * 25.04.2021 14:00

Points de présence * 1

Réunion statutaire

Emplacement Hôtel Mercure La cité Mondiale

Détails de l'emplacement * Hôtel Mercure La cité Mondiale, 18 parvis des Chartrons, 33000 Bordeaux

Site internet https://example.com

Conférencier(s)

Organisateurs Choisir des organisateurs

Interrompre

ETAPE 1 : il faut remplir le Formulaire

Pas d'autres possibilité que de Sauvegarder ou Annuler

Navigation Générale : Section Création / Modification

ETAPE 2 : l'élément est créé

Commencer > Vie du Club > Calendrier > Exemple d'évènement > Général

Mettre à jour l'évènement "Exemple d'évènement" 25.04.2021 12:30 - 14:00

Général

Langues * Français

Titre FR * Exemple d'évènement

Début le * 25.04.2021 12:30

Se termine le * 25.04.2021 14:00

Points de présence * 1

Réunion statutaire

Emplacement Hôtel Mercure La cité Mondiale

Général

- Général
- Contenu
- Visibilité
- Paramètres d'inscription
- Questions
- Participants
- Finances de l'évènement

Un menu navigation apparaît donnant accès aux « paramètres » de l'élément :

- Le Contenu de l'élément
- La Visibilité de l'élément
- D'autres options en fonction du type d'élément



Ne pas oublier d'aller dans ce menu en « Liste Déroulante » pour accéder à la gestion de l'élément

Nouveauté Contenu à Publier : les BLOCS

Mettre à jour les actualités "Exemple d'actualité"

Général **Contenu** Visibilité

Contenu

Image et texte primaires Ajoutez un texte principal et une image en cliquant sur l'icône d'édition

Content block * Titre

+ Add block

Par défaut, l'élément créé contient 1 bloc constitué au minimum d'un texte et/ou d'une image

On peut modifier ce bloc par défaut pour y mettre le contenu désiré et ordonner les blocs entre eux

Mais on peut également ajouter un ou plusieurs blocs à ce contenu, afin de l'enrichir, et ainsi afficher dans cet élément **une véritable page internet digne des meilleurs Wwebmaster**

- | | | |
|------------------------|---|--|
| Titre | ➔ | <i>Titre de section apparaissant en gros, gras et bleu</i> |
| Texte | ➔ | <i>Texte simple pouvant être enrichi (gras, italique, etc...)</i> |
| Image avec texte | ➔ | <i>Un Texte et une Image pouvant être à droite ou à gauche</i> |
| Image unique | ➔ | <i>Une image unique</i> |
| Un seul fichier | ➔ | <i>Un fichier qui peut être téléchargé (Word, Excel, Pdf, Image, Vidéo, ...)</i> |
| Séparateur | ➔ | <i>Une ligne séparatrice pour aérer la mise en page</i> |
| Vidéo | ➔ | <i>Un lien vers une Vidéo hébergée sur Internet (par exemple Youtube)</i> |
| Événement connexe | ➔ | <i>Lien vers un évènement déjà créé dans le club (passé, ou futur)</i> |
| Collection de fichiers | ➔ | <i>Plusieurs fichiers pouvant être téléchargés</i> |
| Collection d'images | ➔ | <i>Un Album d'images</i> |
| Contenu connexe | ➔ | <i>Lien vers un autre élément (Contenu) du Club déjà créé</i> |
| Action connexe | ➔ | <i>Lien vers une Action déjà créée du Club</i> |
| Dossier | ➔ | <i>Lien vers un dossier du Club</i> |
| Membre | ➔ | <i>Lien vers la fiche d'un membre du Club</i> |

Polaris


Focus sur 2 nouveautés pratiques

- Calendrier
- Message du président
- Bulletins/newsletters
- Actualités
- Actions
- Divers
- **Galeries de photos**

• In memoriam

• Emails

• Modération des contenus

 Documents

Focus : Galerie Photos

Nouvel emplacement

Vie du Club

 RC Tonnay Charente Estuaire  Salut, Caroline 

Commencer > Vie du Club > Galeries de photos > Exemple présentation CICOs > Général

Mettre à jour la galerie de photos "Exemple présentation CICOs"

Général Contenu Visibilité Images Fichiers

Général

Langues + Français

Titre FR + Exemple présentation CICOs

Date + 24.04.2021 

Interrompre Sauvegarder

Après validation du titre, apparition des onglets menu

Téléchargement *



Attention: la taille maximale d'un fichier téléchargé est de 20 Mo. Sachez que le téléchargement de nombreux fichiers volumineux tels que des images et des films peut entraîner des frais d'hébergement supplémentaires pour votre unité.

Général Contenu Visibilité Images Fichiers

Image: jpg, jpeg, gif, png

Déposez les fichiers ici, ou cliquez pour les télécharger

Description FR

Interrompre Sauvegarder

Nouveauté : glisser/déposer plusieurs images à la fois

Focus : Documents

= créer un nouveau dossier

Information

RC Tonnay Charente Estuaire FR Salut Caroline

Commencer > Documents > Dossier racine > Liste des documents

Liste des documents

Dossier racine

- Compte-Rendus
 - CR Commissions
 - Commission Salon Gastronomie Artisanat
 - Commission Jeunesse
 - CR Comités
 - CR Réunions statutaires
- Documents internes
 - 2021 Réponses Seminaire
 - Documents recherche de sponsors
- Trésorerie
 - Documents réservés au comité

Dossier racine Public

+ Ajouter un document Mettre à jour le dossier

Filtrer + Nouveau dossier

Attention: la taille maximale d'un fichier téléchargé est de 20 Mo. Sachez que le téléchargement de nombreux fichiers volumineux, tels que les images et des films peut entraîner des frais d'hébergement supplémentaires pour votre unité.

Various: ics, txt, zip, Acrobat: pdf, Image: jpg, jpeg, gif, png, Microsoft Office: doc, docx, ppt, pptx, pps, ppsx, xls, xlsx, Open Office: odt, ods, Multimedia: avi, mov, mpeg, mp3, mp4, rm, wmv

Faites glisser les fichiers ici ou cliquez sur la zone en surbrillance.

Taille des fichiers < 20Mo

= ajout d'un ou plusieurs documents dans le dossier sélectionné

= modifier le titre du dossier & sa visibilité

Polaris



L'équipe des DICOs
à votre écoute !